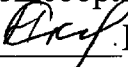




Согласовано: Председатель  
Профкома МБОУ «Основная  
общеобразовательная школа № 15»  
 Н.А. Скоробогатова  
« 12 » 08 2013 г.

Утверждаю:  
Директор М.БОУ «Основная  
общеобразовательная школа № 15»  
 А.П. Афанасенко  
« 12 » 08 2013 г.



## ИНСТРУКЦИЯ

### по действиям сотрудников в случае проведения срочной эвакуации из здания школы

#### 1. Действия администрации и техперсонала.

1. Вахтер подает сигнал «Внимание, срочная эвакуация» - троекратно повторяющиеся длинные звонки.

1.2. Выходы открывают :

запасной выход № 1 - вахтер

запасной выход № 2 – дежурная уборщица

центральный выход – заведующая хозяйством

1.3. Эвакуация сотрудников и учащихся, находящихся на первом этаже проводится через центральный выход.

Эвакуация сотрудников и учащихся, находящихся в кабинетах: № 18, 19, 20, 21, 22, 23, 24, 25 проводится через запасной выход № 1.

Эвакуация сотрудников и учащихся, находящихся в кабинетах: № 13, 14, 15, 16, 17, 26, 27, 28, 29, 30 проводится через запасной выход № 2.

1.4. Дежурный технический персонал (по указанию дежурного администратора) общими усилиями снимают верхнюю одежду из гардероба и выносят на улицу.

1.5. Заместитель директора по воспитательной работе встречает вызванных сотрудников полиции, пожарной охраны, скорой медицинской помощи.

#### 3. Действия учителей, проводящих уроки и учащихся школы

3.1. По сигналу «Внимание! Срочная эвакуация» учителя, проводящие уроки, немедленно прерывают занятия и производят эвакуацию учащихся, согласно плану эвакуации.

Быстро, но без паники и суеты, покидая помещение, отключают все электроприборы и оборудование, выключают свет, плотно закрывают двери, окна, форточки, предварительно взяв с собой журнал класса и выводят учащихся из здания школы на спортивную площадку.